

MANUAL DE OBTENÇÃO DA DECLARAÇÃO DE ATIVIDADE NÃO CONSTANTE

PASSO A PASSO PARA OBTENÇÃO DA DECLARAÇÃO DE ATIVIDADE NÃO CONSTANTE

De acordo com a Resolução CONSEMA 98/2017, art. 15º, para atividade não indicadas no Anexo VI desta resolução e que se requeira uma manifestação de que não estão sujeitas a licenciamento, o órgão ambiental licenciador poderá emitir documento intitulado “Declaração de Atividade Não Constante”.

Conforme disposto na CONSEMA 98/2017, a validade da Declaração é de 1 (um) ano (art. 17, VI).

Para facilitar a solicitação desta modalidade, acompanhe abaixo o passo a passo para a obtenção da declaração de atividade não constante.

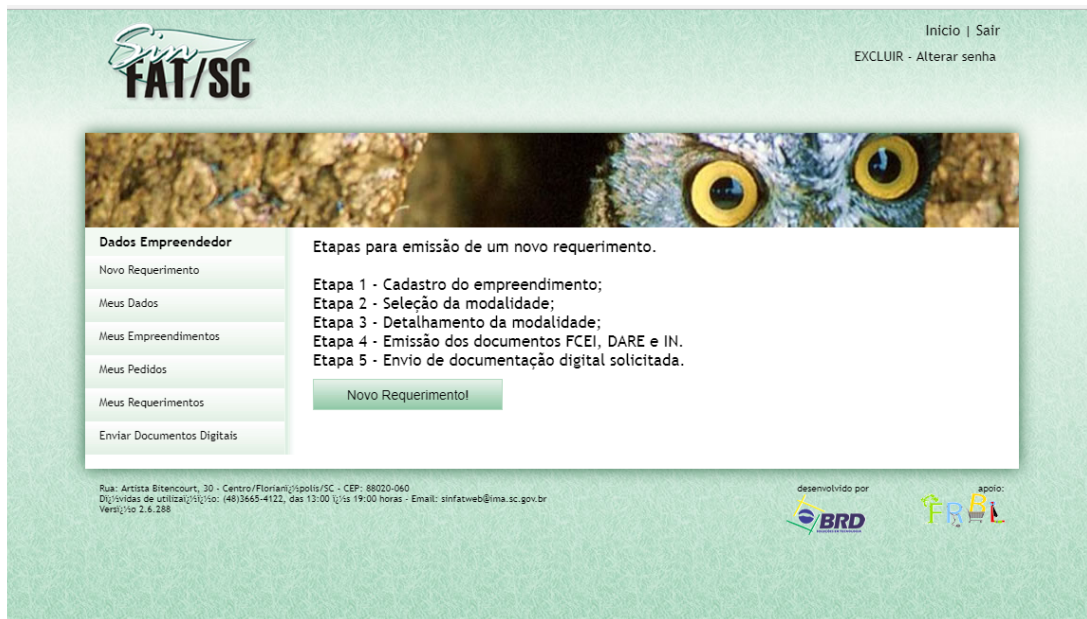
Passo 1. Cadastro do empreendimento/empreendedor no SinFATWeb <<http://sinfatweb.ima.sc.gov.br/>>:



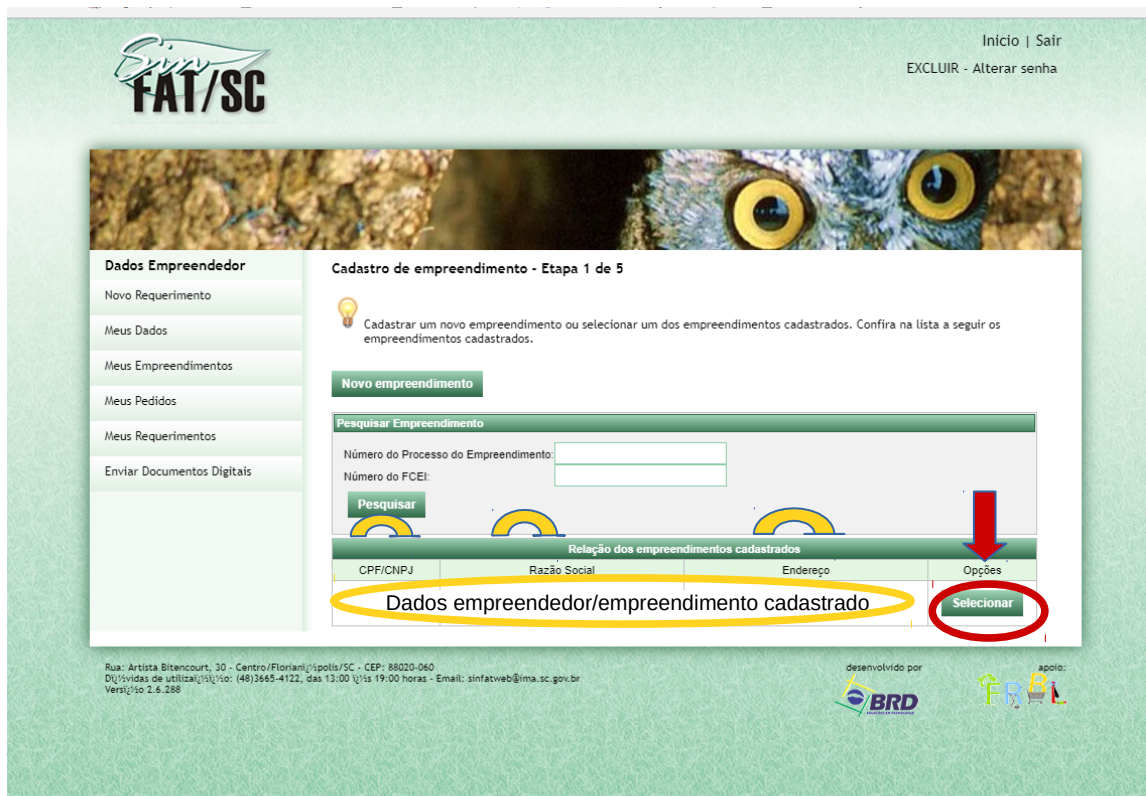
The screenshot shows the SinFAT web portal interface. At the top left is the logo for SinFAT/SC. The main heading reads "Bem vindo ao sistema de licenciamento ambiental web". On the left side, there is a section titled "Solicite seu pedido de licenciamento de forma rápida e prática em apenas 5 etapas!" with a link to "Acesse o manual clicando aqui". Below this, a list of five steps is provided: 1. Cadastro do empreendimento; 2. Seleção da modalidade de licenciamento; 3. Detalhamento da modalidade de licenciamento; 4. Emissão dos documentos FCEI, DARE e IN; 5. Envio de documentação digital solicitada. There is also a section for "Shapefiles" explaining their use and providing instructions for file format (UTM, DATUM SIRGAS2000, 2D, and file extensions). A "VÍdeos" section includes a link to "Converter arquivo DXF para Shapefile usando o QGIS". At the bottom left, contact information for the Gerência de Licenciamento is provided. On the right side, there is a login form titled "SinFAT" with fields for "CPF/CNPJ" (pre-filled with 00.000.000/0000-00) and "Senha". A "Novo empreendedor?" button is located below the login form. At the bottom right, logos for BRD and FERRA are displayed.

Passo 2. Iniciando o processo de requerimento de Atividade Não Constante:

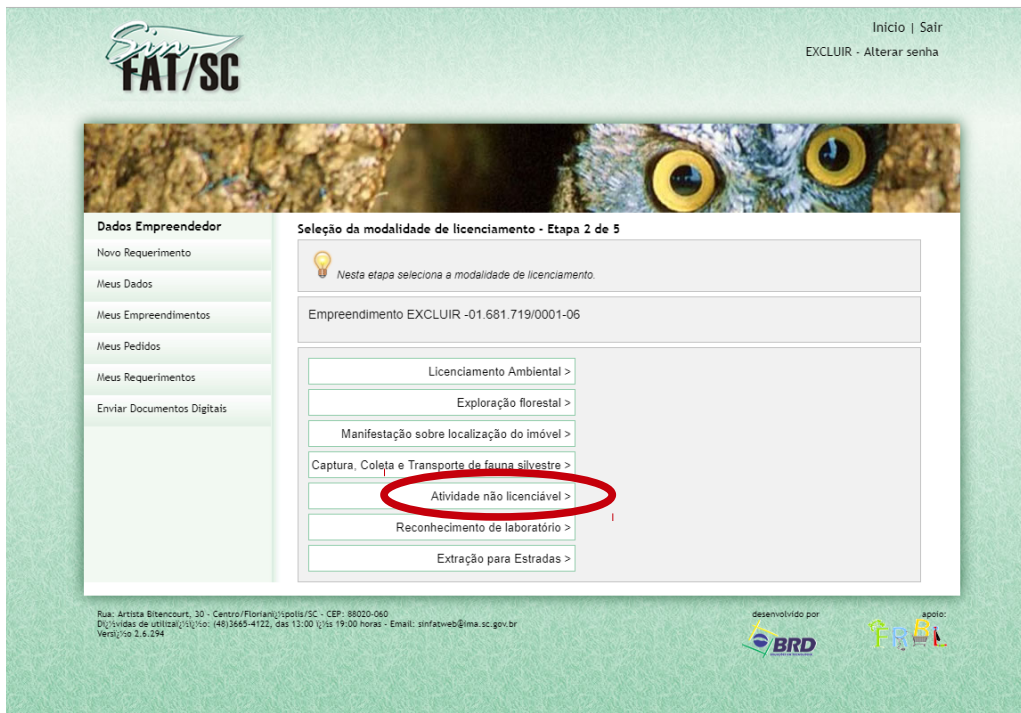
2.1. Selecionar Novo requerimento



2.2. Selecionar empreendimento/empreendedor.



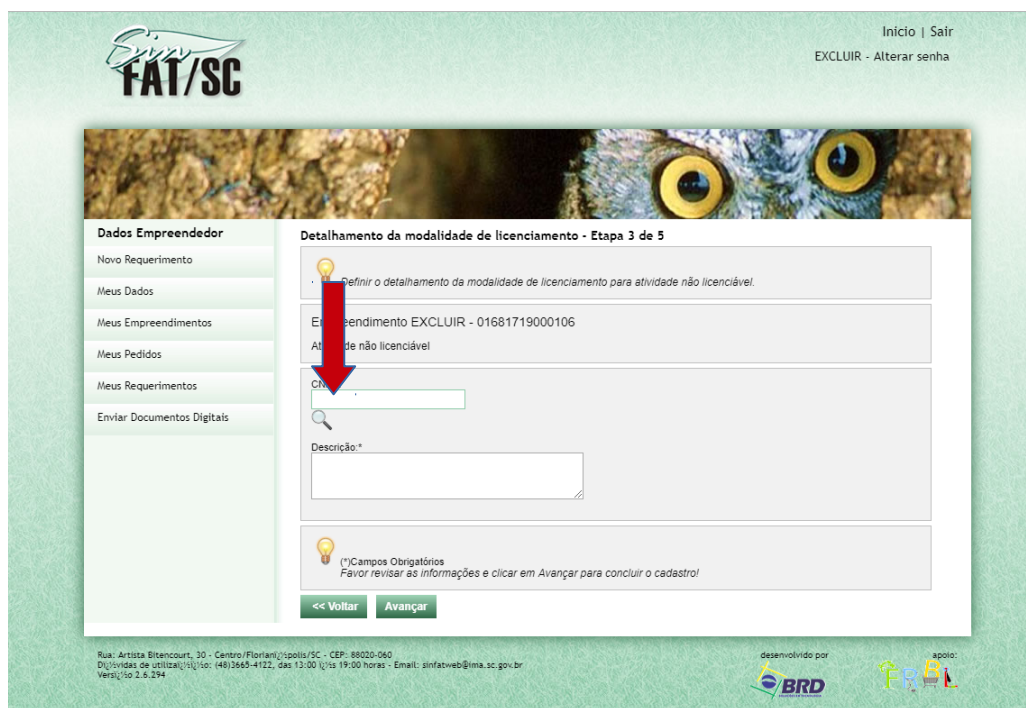
2.3. *Seleção da modalidade de licenciamento.* Clicar em “Atividade não licenciável”.



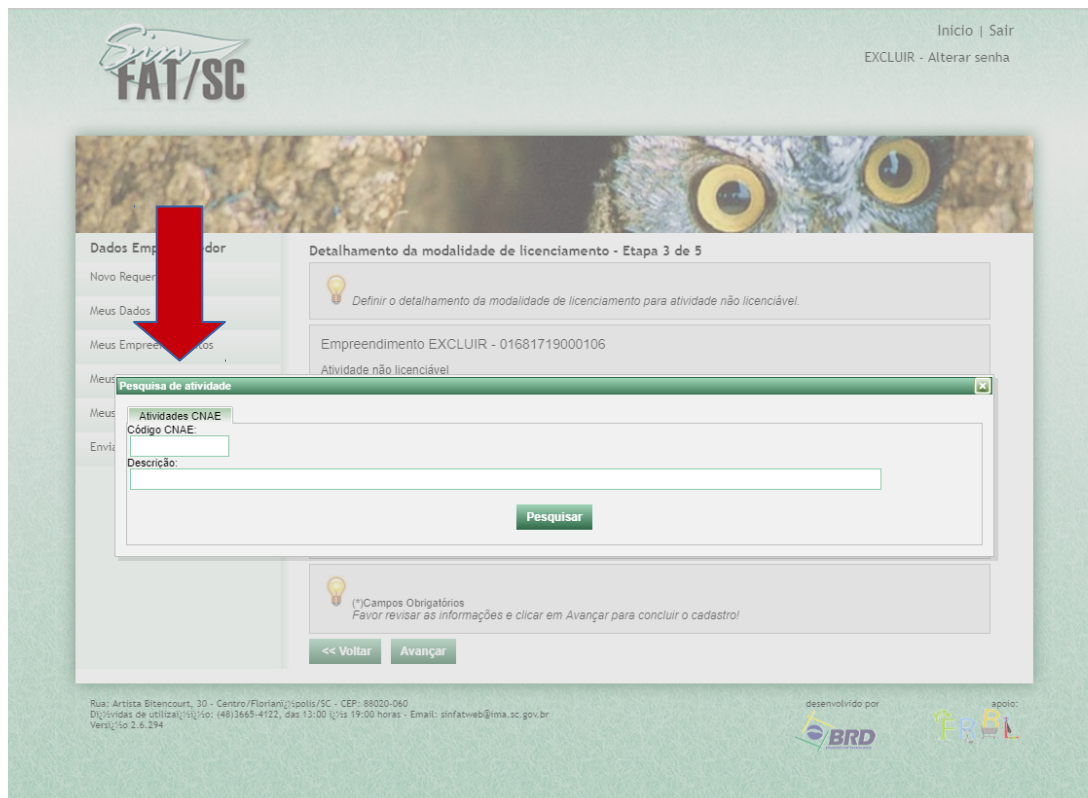
The screenshot shows the 'Seleção da modalidade de licenciamento - Etapa 2 de 5' screen. On the left is a sidebar with 'Dados Empreendedor' and various menu items. The main content area shows a list of activity options: 'Licenciamento Ambiental >', 'Exploração florestal >', 'Manifestação sobre localização do imóvel >', 'Captura, Coleta e Transporte de fauna silvestre >', 'Atividade não licenciável >', 'Reconhecimento de laboratório >', and 'Extração para Estradas >'. The 'Atividade não licenciável >' option is circled in red. At the top right, there are links for 'Início | Sair' and 'EXCLUIR - Alterar senha'. At the bottom, there is contact information for the Instituto do Meio Ambiente de Santa Catarina and logos for BRD and FAP/SC.

2.4. *Detalhamento da modalidade de licenciamento.*

Clicar em “CNAE” e digitar código correspondente a tabela CNAE, ou descrever a atividade e clique em “Pesquisar”. Ao encontrar o código correspondente clique em “Avançar”.



The screenshot shows the 'Detalhamento da modalidade de licenciamento - Etapa 3 de 5' screen. The 'Atividade não licenciável' option is selected. A red arrow points to the 'CNAE' input field. Below it is a 'Descrição:' text area. At the bottom, there are 'Voltar' and 'Avançar' buttons. The page also includes the same sidebar, top navigation, and footer information as the previous screenshot.



SINIFAT/SC Início | Sair
EXCLUIR - Alterar senha

Dados Empreendedor
Novo Requerimento
Meus Dados
Meus Empreendimentos
Meus Pedidos
Meus Requerimentos
Enviar Documentos Digitais

Detalhamento da modalidade de licenciamento - Etapa 3 de 5

Definir o detalhamento da modalidade de licenciamento para atividade não licenciável.

Empreendimento EXCLUIR - 01681719000106
Atividade não licenciável

Pesquisa de atividade

Atividades CNAE
Código CNAE:
Descrição:

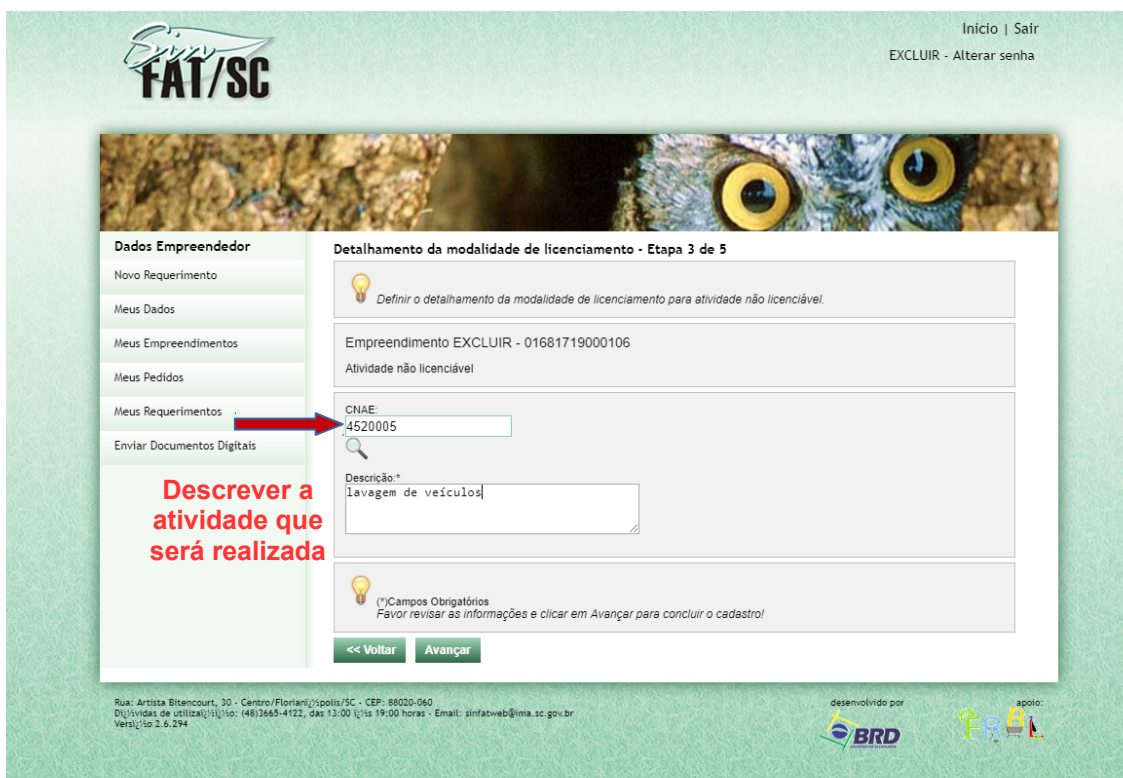
Pesquisar

(*)Campos Obrigatórios
Favor revisar as informações e clicar em Avançar para concluir o cadastro!

<< Voltar Avançar

Rua: Artista Bittencourt, 30 - Centro/Florianópolis/SC - CEP: 88020-060
Disponível de utilização: (48)3665-4122, das 13:00 às 19:00 horas - Email: sinifatweb@ima.sc.gov.br
Versão: 2.6.294

desenvolvido por **BRD** apoio: **FEPA**



SINIFAT/SC Início | Sair
EXCLUIR - Alterar senha

Dados Empreendedor
Novo Requerimento
Meus Dados
Meus Empreendimentos
Meus Pedidos
Meus Requerimentos
Enviar Documentos Digitais

Detalhamento da modalidade de licenciamento - Etapa 3 de 5

Definir o detalhamento da modalidade de licenciamento para atividade não licenciável.

Empreendimento EXCLUIR - 01681719000106
Atividade não licenciável

CNAE:
4520005

Descrição:
lavagem de veículos

(*)Campos Obrigatórios
Favor revisar as informações e clicar em Avançar para concluir o cadastro!

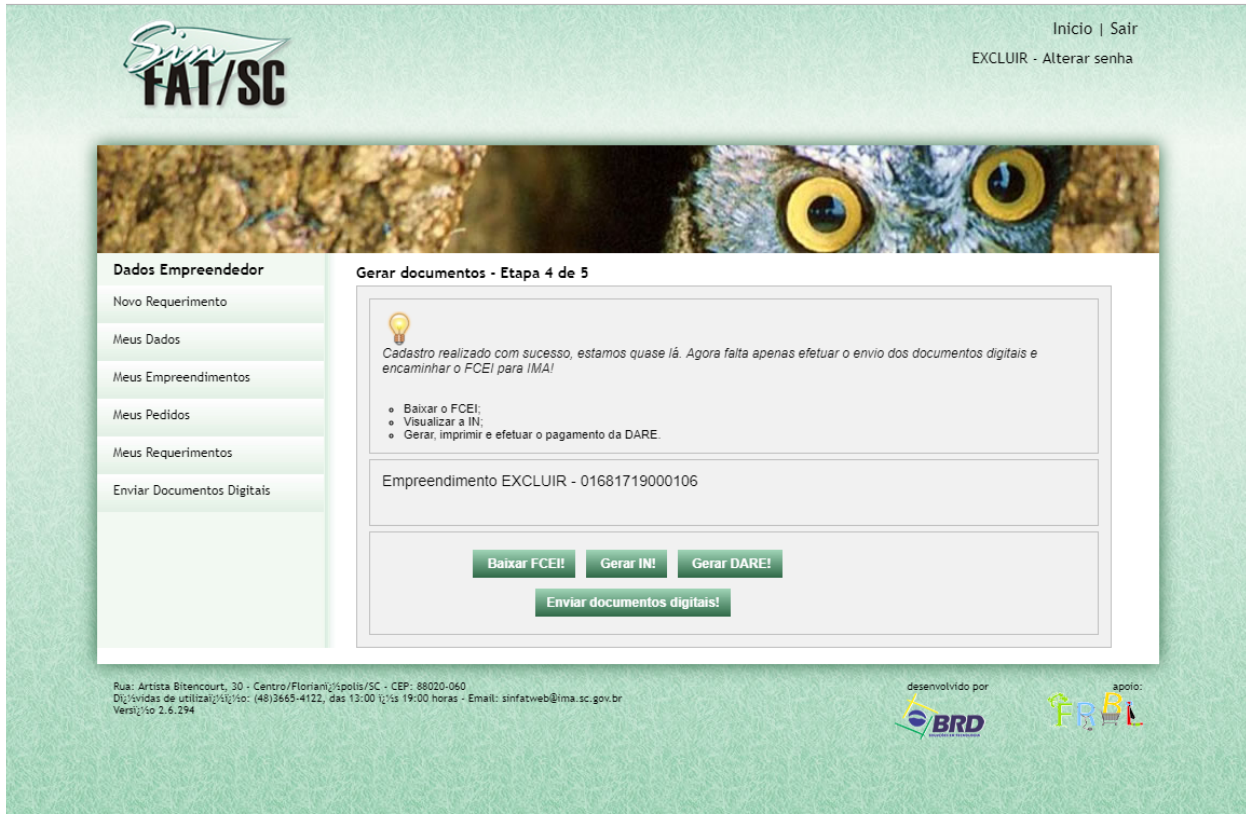
<< Voltar Avançar

Descrever a atividade que será realizada

Rua: Artista Bittencourt, 30 - Centro/Florianópolis/SC - CEP: 88020-060
Disponível de utilização: (48)3665-4122, das 13:00 às 19:00 horas - Email: sinifatweb@ima.sc.gov.br
Versão: 2.6.294

desenvolvido por **BRD** apoio: **FEPA**

2.5. A partir desta etapa, o cadastro está concluído, mas para a emissão da Declaração, o requerente deve clicar em “Gerar DARE!”, efetuar o pagamento da mesma, e então inserir no sistema a documentação solicitada na aba lateral esquerda “Enviar Documentos Digitais”.




Sinfatweb
FAT/SC

Início | Sair
EXCLUIR - Alterar senha

Dados Empreendedor

- Novo Requerimento
- Meus Dados
- Meus Empreendimentos
- Meus Pedidos
- Meus Requerimentos
- Enviar Documentos Digitais

Gerar documentos - Etapa 4 de 5

 Cadastro realizado com sucesso, estamos quase lá. Agora falta apenas efetuar o envio dos documentos digitais e encaminhar o FCEI para IMA!



- Baixar o FCEI;
- Visualizar a IN;
- Gerar, imprimir e efetuar o pagamento da DARE.

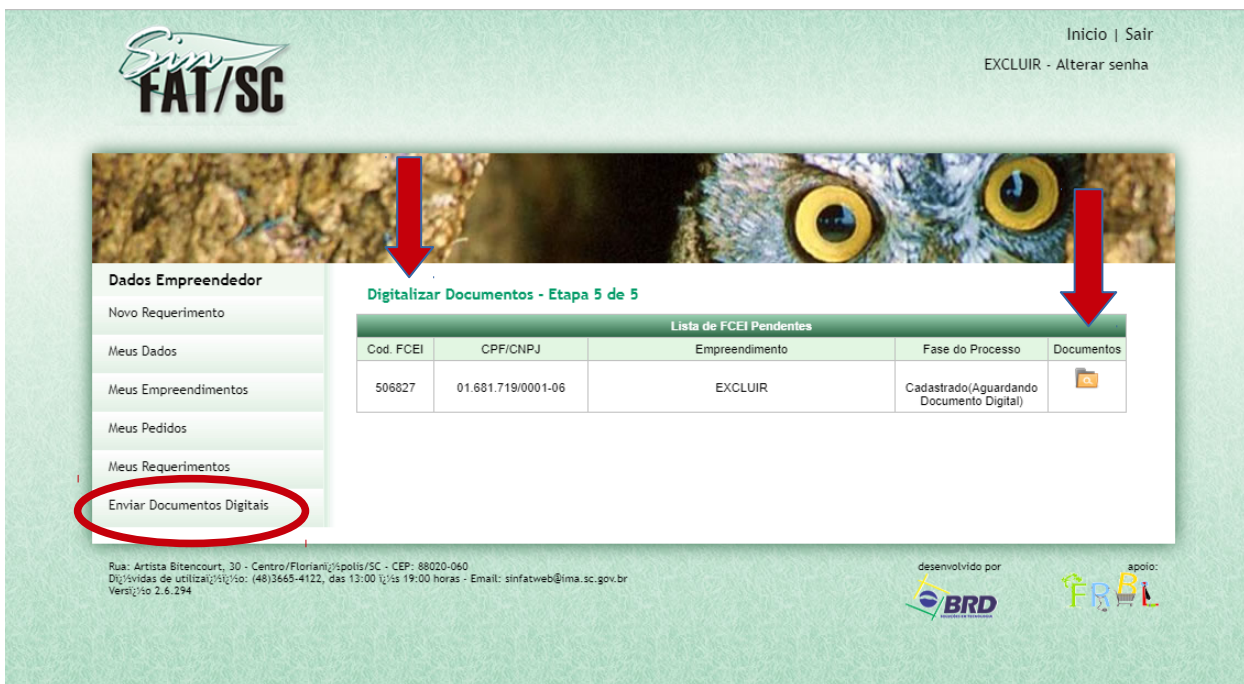
Empreendimento EXCLUIR - 01681719000106

Baixar FCEI! **Gerar IN!** **Gerar DARE!**

Enviar documentos digitais!

Rua: Artista Bittencourt, 30 - Centro/Florianópolis/SC - CEP: 88020-060
 Horário de atendimento: (48)3665-4122, das 13:00 às 19:00 horas - Email: sinfatweb@ima.sc.gov.br
 Versão 2.6.294

desenvolvido por  apoio: 



Sinfatweb
FAT/SC


Início | Sair
EXCLUIR - Alterar senha

Dados Empreendedor



- Novo Requerimento
- Meus Dados
- Meus Empreendimentos
- Meus Pedidos
- Meus Requerimentos
- Enviar Documentos Digitais

Digitalizar Documentos - Etapa 5 de 5

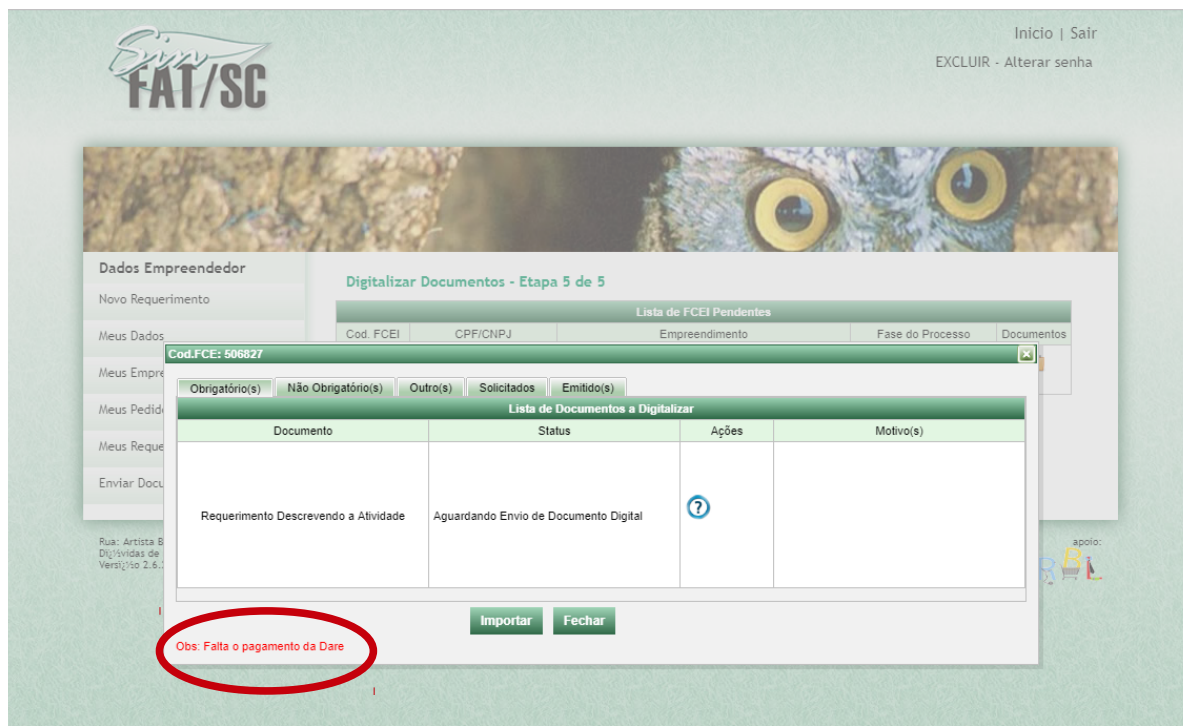
Lista de FCEI Pendentes

| Cod. FCEI | CPF/CNPJ | Empreendimento | Fase do Processo | Documentos |
|-----------|--------------------|----------------|--|---|
| 506827 | 01.681.719/0001-06 | EXCLUIR | Cadastrado(Aguardando Documento Digital) |  |

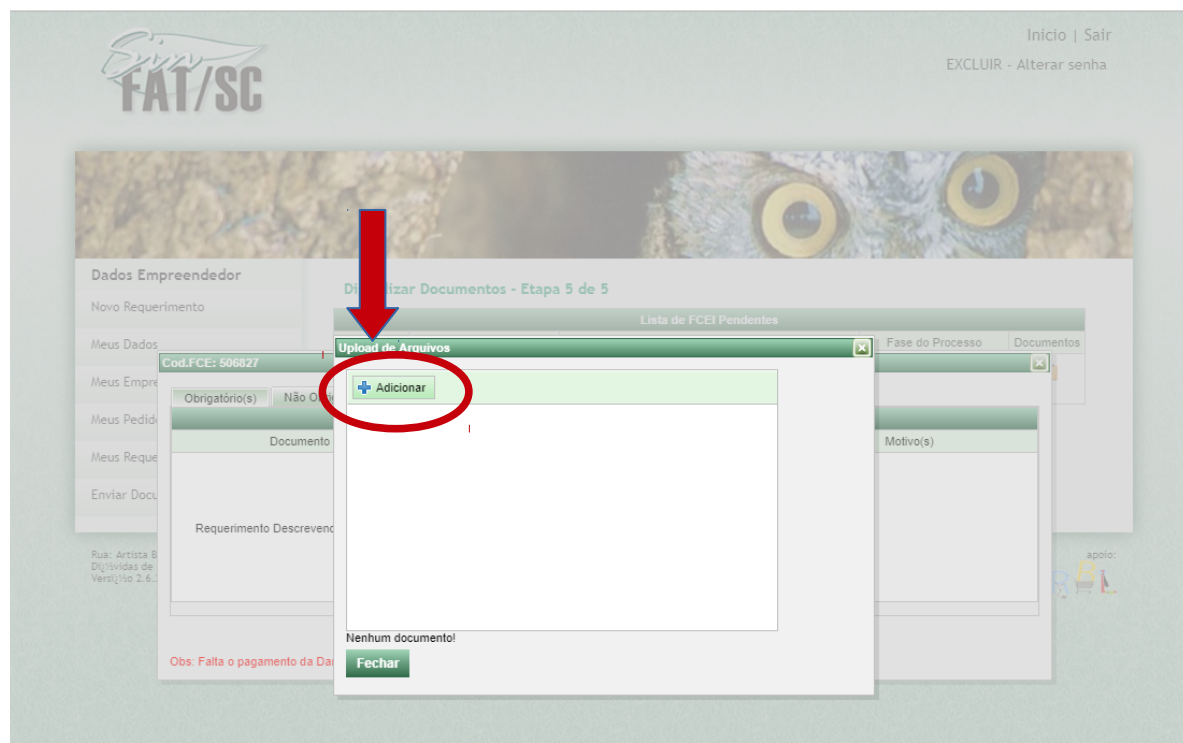
Rua: Artista Bittencourt, 30 - Centro/Florianópolis/SC - CEP: 88020-060
 Horário de atendimento: (48)3665-4122, das 13:00 às 19:00 horas - Email: sinfatweb@ima.sc.gov.br
 Versão 2.6.294

desenvolvido por  apoio: 

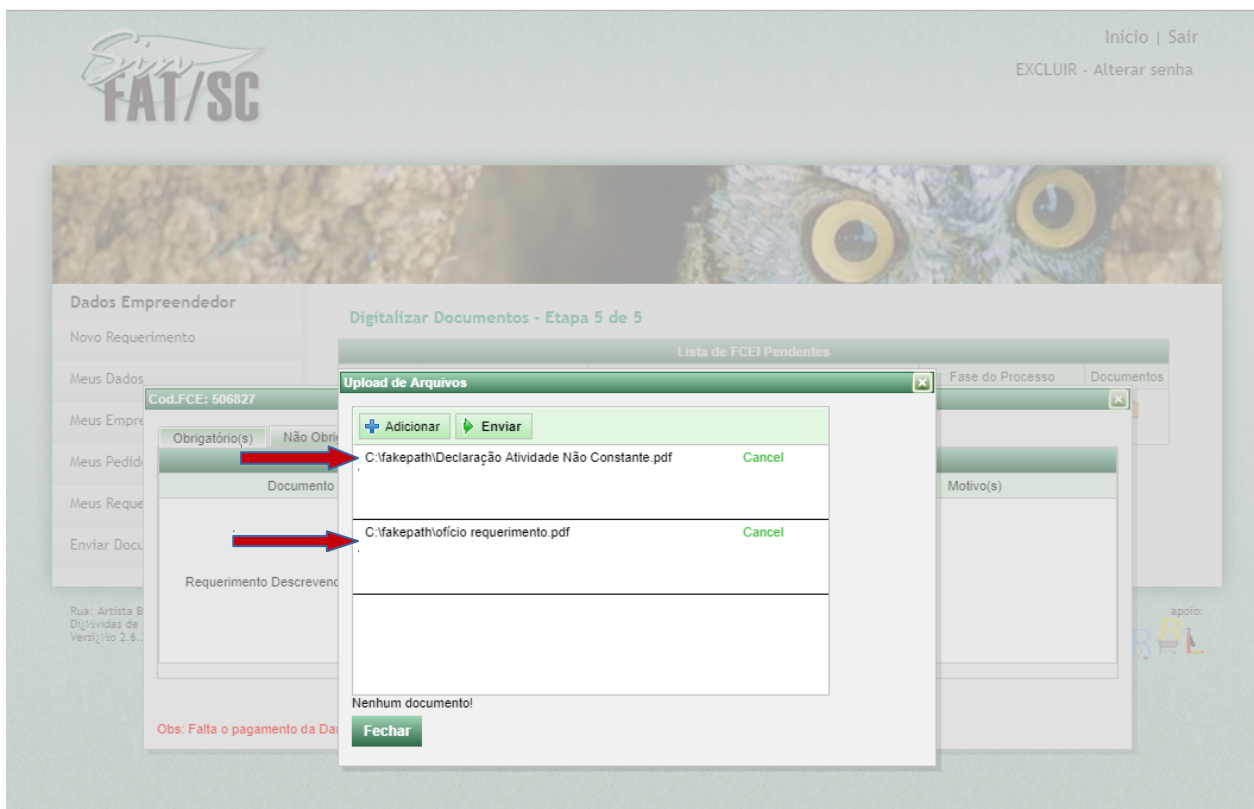
2.6. Caso a DARE não tenha sido paga, o sistema não permitirá a inclusão dos documentos no mesmo.



2.7 Envio do requerimento com a descrição da atividade.



O interessado pode adicionar todos os documentos que entender necessário para comprovação de atividade não constante (por exemplo, cartão CNPJ, contrato social, fluxograma da atividade, memorial descritivo, entre outros). Após carregar o documento, basta clicar em “enviar” antes de fechar a caixa de diálogo.



2.8 Etapa de análise final: Após a inclusão dos documentos, e antes da sua emissão, a declaração é encaminhada para análise final pelo IMA.

PRONTO! Agora é só aguardar a sua Declaração de Atividade Não Constante.