

MANUAL PARA OBTENÇÃO DE CERTIDÃO DE CONFORMIDADE AMBIENTAL

PASSO A PASSO PARA OBTENÇÃO DA CERTIDÃO DE CONFORMIDADE AMBIENTAL

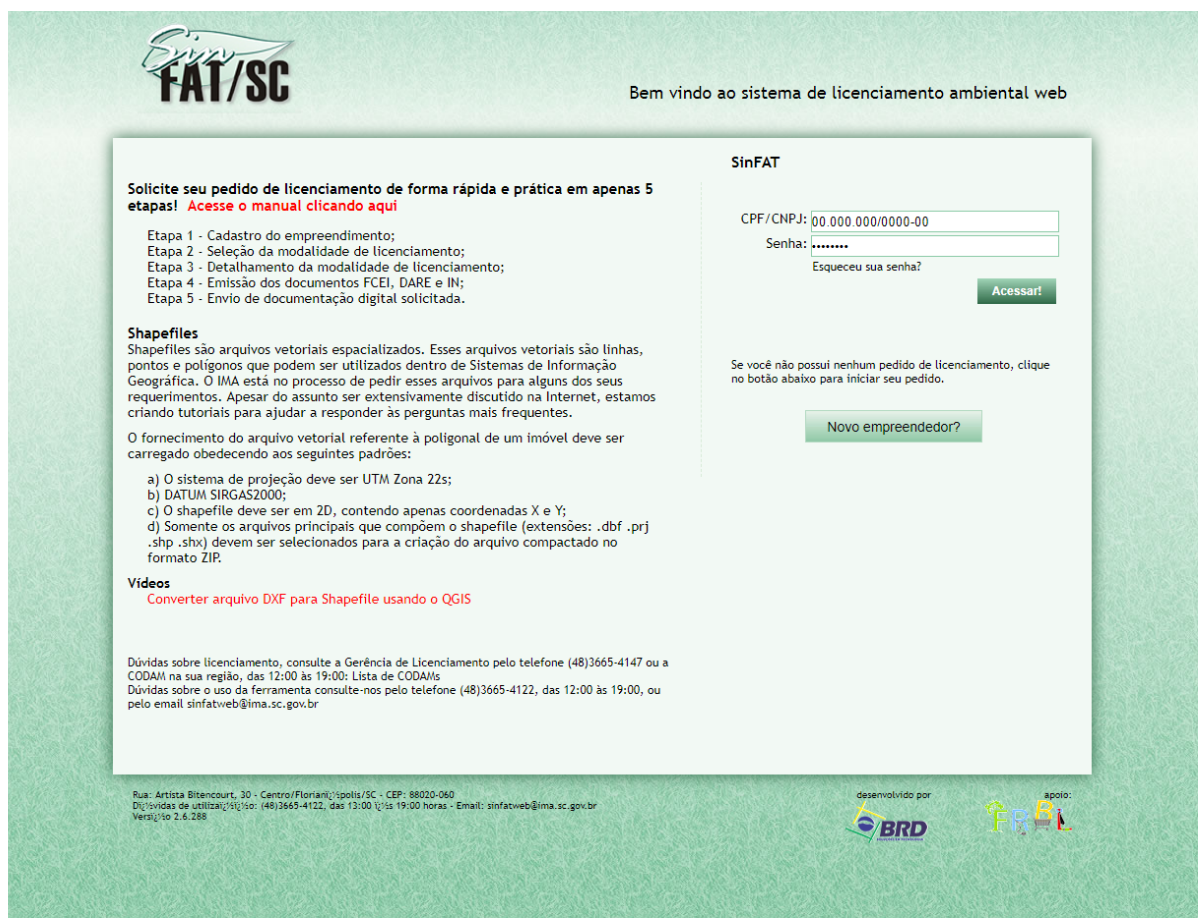
De acordo com a Resolução CONSEMA 98/2017, art. 2º, é documento que certifica que o porte da atividade está abaixo dos limites fixados para licenciamento ambiental.

Declaração de Conformidade Ambiental: documento subscrito por profissional legalmente habilitado, obrigatoriamente acompanhada de Anotação de Responsabilidade Técnica (ART) ou documento equivalente, expedido pelo Conselho Regional de Classe do Profissional, que comprova, junto ao órgão ambiental licenciador, que o empreendimento ou atividade está localizado de acordo com a legislação ambiental e florestal vigente e que trata de forma adequada seus efluentes atmosféricos, líquidos e resíduos sólidos.

Conforme disposto na CONSEMA 98/2017, a validade da Certidão de Conformidade Ambiental deverá ser de acordo com o prazo de validade indicado na Declaração de Conformidade Ambiental. (art. 17, VII).

Para facilitar a solicitação desta modalidade, acompanhe o passo a passo para o requerimento.

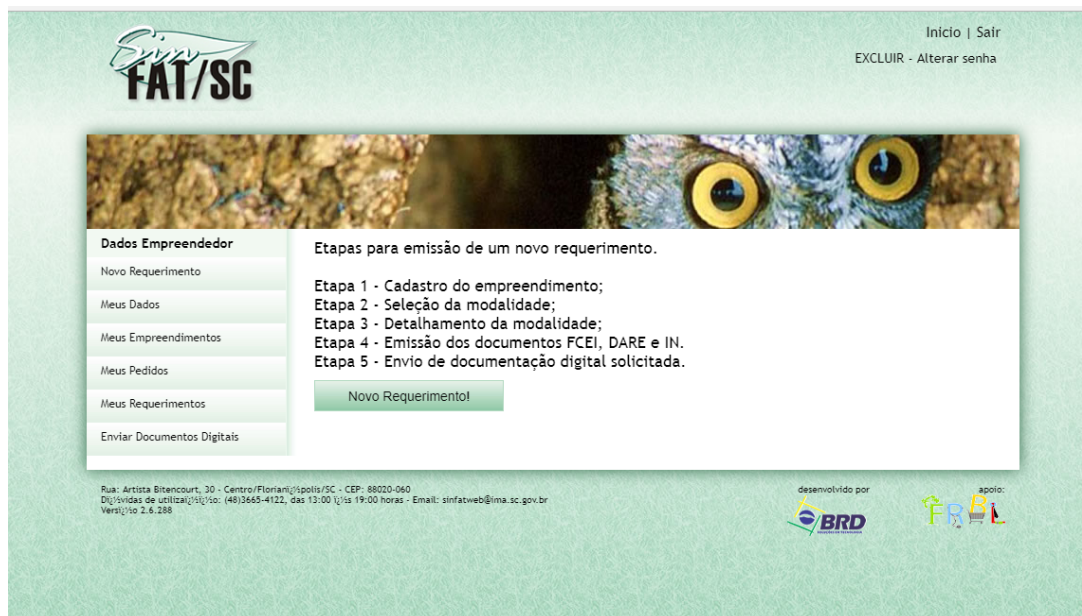
Passo 1. Cadastro do empreendimento/empreendedor no SinFATWeb <<http://sinfatweb.ima.sc.gov.br/>>:



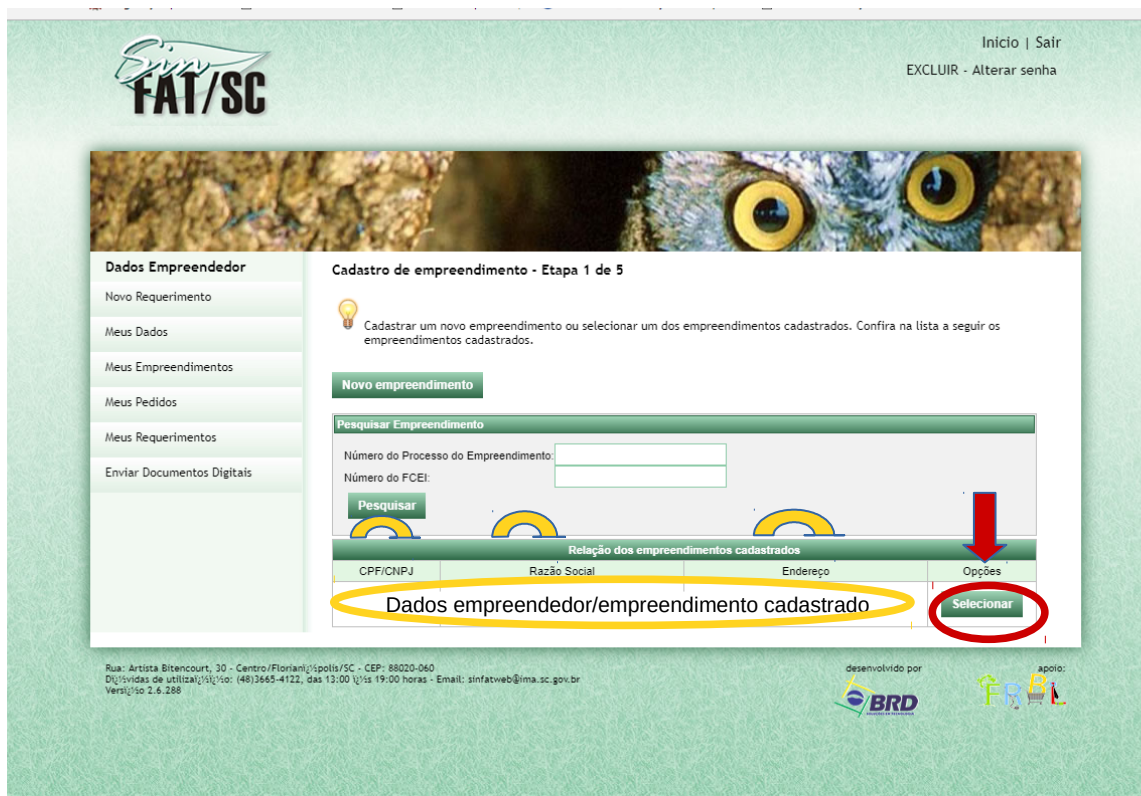
The screenshot shows the SinFAT web portal interface. At the top left is the SinFAT/SC logo. The main heading reads "Bem vindo ao sistema de licenciamento ambiental web". The page is divided into two main sections. The left section contains instructions for users to request a license quickly in 5 steps, with a link to the manual. It also includes information about Shapefiles, a list of requirements for vector files (UTM projection, DATUM SIRGAS2000, 2D coordinates, and specific file extensions), and a link to a video about converting DXF files to Shapefiles. The right section is a login form titled "SinFAT" with fields for CPF/CNPJ (pre-filled with 00.000.000/0000-00) and a password field. There are links for "Esqueceu sua senha?" and an "Acessar!" button. Below the login form is a "Novo empreendedor?" button. At the bottom of the page, there is contact information for the Gerência de Licenciamento, including phone numbers and email, and logos for BRD and FEA.

Passo 2. Iniciando o processo de requerimento de Atividade Não Constante:

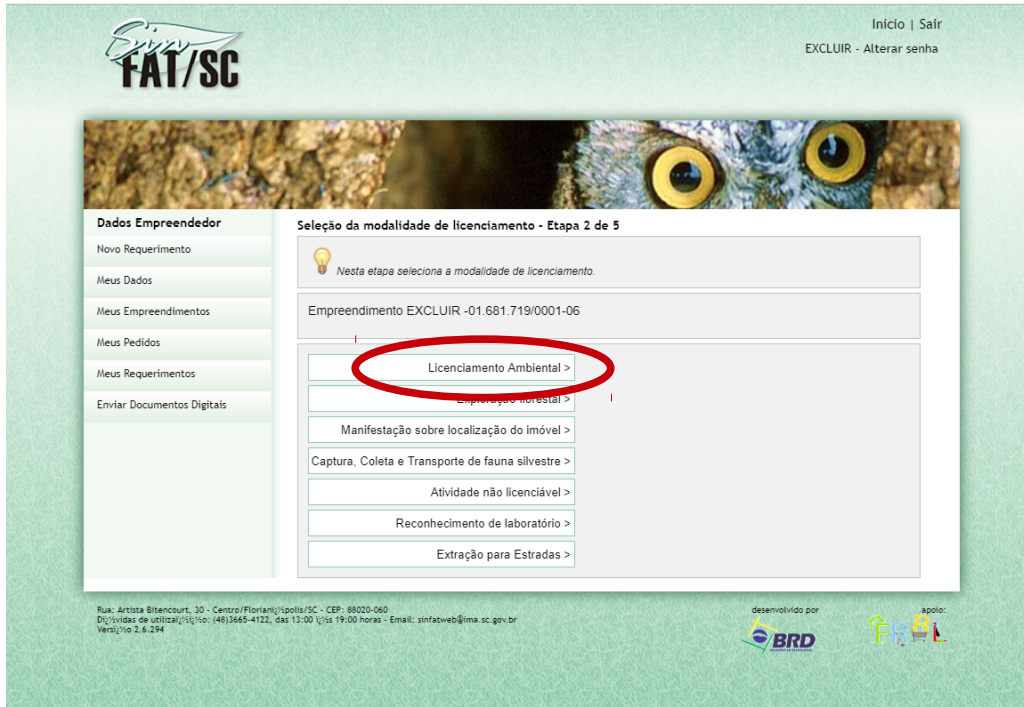
2.1. Selecionar Novo requerimento



2.2. Selecionar empreendimento/empreendedor.



2.3. *Seleção da modalidade de licenciamento.* Clicar em “Licenciamento Ambiental”.



IMA
FAT/SC

Início | Sair
EXCLUIR - Alterar senha

Dados Empreendedor

- Novo Requerimento
- Meus Dados
- Meus Empreendimentos
- Meus Pedidos
- Meus Requerimentos
- Enviar Documentos Digitais

Seleção da modalidade de licenciamento - Etapa 2 de 5

Nesta etapa seleciona a modalidade de licenciamento.

Empreendimento EXCLUIR -01.681.719/0001-06

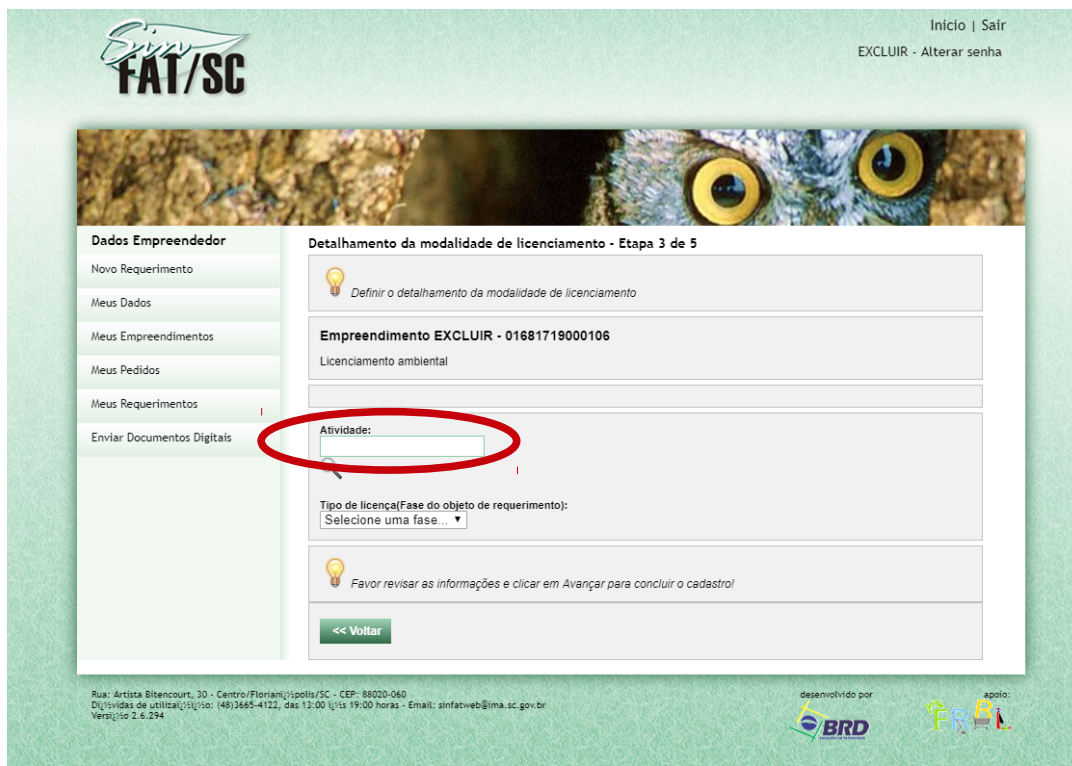
- Licenciamento Ambiental >**
- Empreendimento Industrial >
- Manifestação sobre localização do imóvel >
- Captura, Coleta e Transporte de fauna silvestre >
- Atividade não licenciável >
- Reconhecimento de laboratório >
- Extração para Estradas >

Rua: Artista Bittencourt, 30 - Centro/Florianópolis/SC - CEP: 88020-060
D:\svds\de utilidade\sis\iso: (48)3665-4122, das 13:00 às 19:00 horas - Email: sinfatweb@ima.sc.gov.br
Versão: 2.6.294

desenvolvido por BRD
apoio: FERAL

2.4. *Detalhamento da modalidade de licenciamento.*

Clicar em “Atividade” e inserir o código correspondente. Se estiver abaixo do porte mínimo, o sistema indicará a opção de Conformidade Ambiental.



IMA
FAT/SC

Início | Sair
EXCLUIR - Alterar senha

Dados Empreendedor

- Novo Requerimento
- Meus Dados
- Meus Empreendimentos
- Meus Pedidos
- Meus Requerimentos
- Enviar Documentos Digitais

Detalhamento da modalidade de licenciamento - Etapa 3 de 5

Definir o detalhamento da modalidade de licenciamento

Empreendimento EXCLUIR - 01681719000106

Licenciamento ambiental

Atividade:

Tipo de licença(Fase do objeto de requerimento):
Selecione uma fase... ▼



Favor revisar as informações e clicar em Avançar para concluir o cadastro!

<< Voltar

Rua: Artista Bittencourt, 30 - Centro/Florianópolis/SC - CEP: 88020-060
D:\svds\de utilidade\sis\iso: (48)3665-4122, das 13:00 às 19:00 horas - Email: sinfatweb@ima.sc.gov.br
Versão: 2.6.294

desenvolvido por BRD
apoio: FERAL


Início | Sair
EXCLUIR - Alterar senha



Dados Empreendedor

- Novo Requerimento
- Meus Dados
- Meus Empreendimentos
- Meus Pedidos
- Meus Requerimentos
- Enviar Documentos Digitais

Detalhamento da modalidade de licenciamento - Etapa 3 de 5


 Definir o detalhamento da modalidade de licenciamento

Empreendimento EXCLUIR - 01681719000106
Licenciamento ambiental

Atividade:
01.52.00



Parâmetro(s) técnico(s): Capacidade máxima de cabeças 450 (n)

Tipo de licença(Fase do objeto de requerimento):
Selecione uma fase...
Selecione uma fase...
Conf. Ambiental - CONFORMIDADE AMBIENTAL

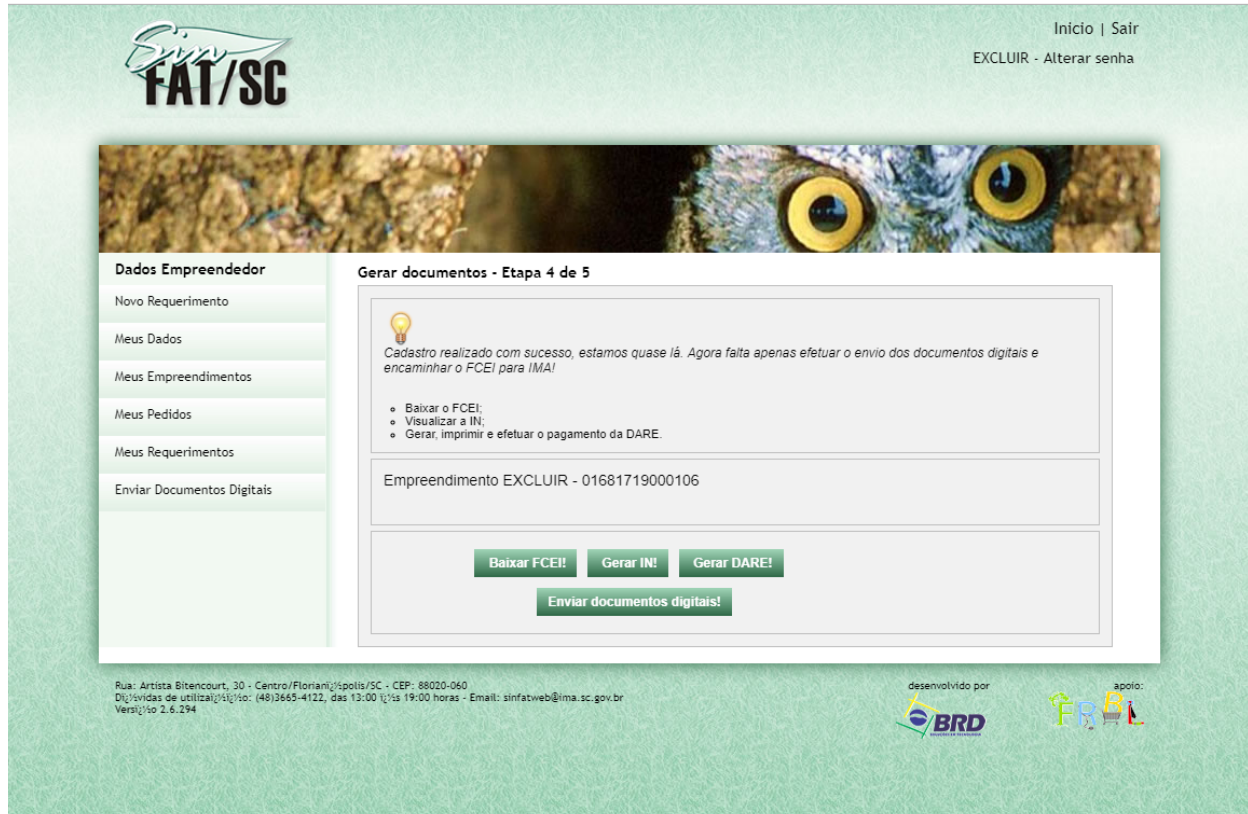
 Favor revisar as informações e clicar em Avançar para concluir o cadastro!

<< Voltar

Rua: Artista Bittencourt, 30 - Centro/Florianópolis/SC - CEP: 88020-060
Dias de utilização: 13:00 às 19:00 horas - Email: sinfatweb@ima.sc.gov.br
Versão: 2.6.294

desenvolvido por  apoio: 

2.5. A partir desta etapa, o cadastro está concluído, mas para a emissão da Certidão de Conformidade Ambiental, o requerente deve clicar em “Gerar DARE!”, efetuar o pagamento da mesma, e então inserir no sistema a documentação solicitada na aba lateral esquerda “Enviar Documentos Digitais”.




FAT/SC Início | Sair
EXCLUIR - Alterar senha

Dados Empreendedor

- Novo Requerimento
- Meus Dados
- Meus Empreendimentos
- Meus Pedidos
- Meus Requerimentos
- Enviar Documentos Digitais

Gerar documentos - Etapa 4 de 5

 Cadastro realizado com sucesso, estamos quase lá. Agora falta apenas efetuar o envio dos documentos digitais e encaminhar o FCEI para IMA!



- Baixar o FCEI;
- Visualizar a IN;
- Gerar, imprimir e efetuar o pagamento da DARE.

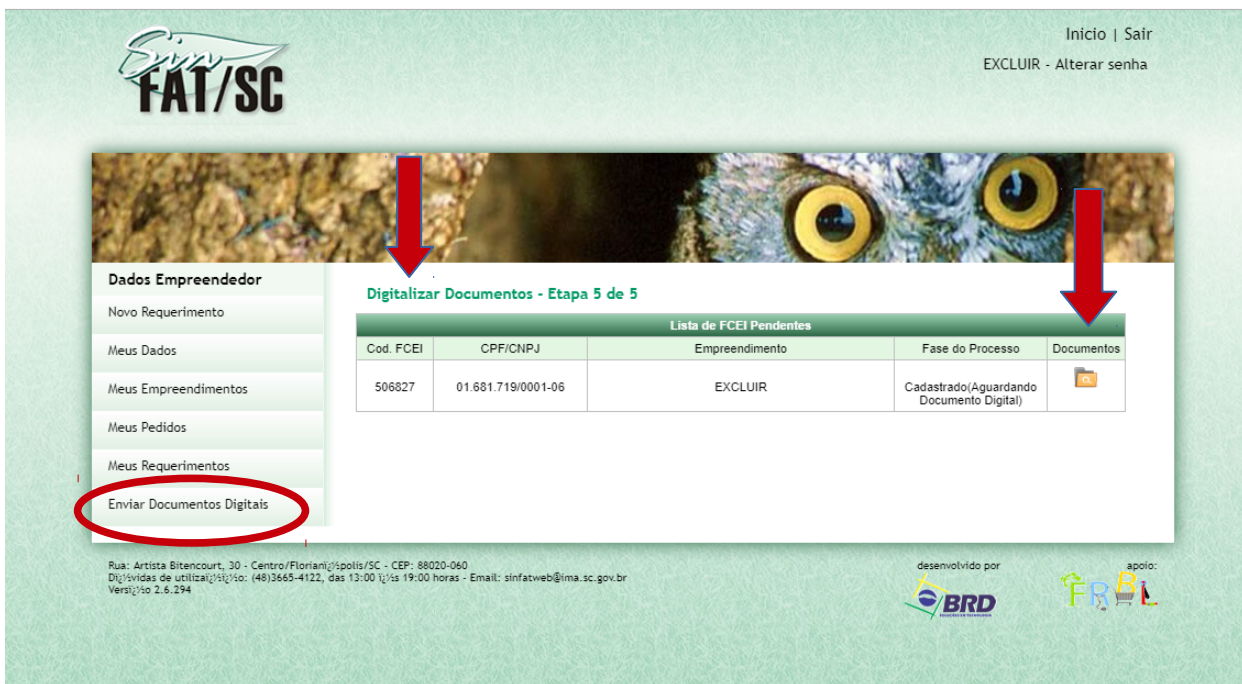
Empreendimento EXCLUIR - 01681719000106

Baixar FCEI! **Gerar IN!** **Gerar DARE!**

Enviar documentos digitais!

Rua: Artista Bittencourt, 30 - Centro/Florianópolis/SC - CEP: 88020-060
 Horário de atendimento: (48)3665-4122, das 13:00 às 19:00 horas - Email: sinfatweb@ima.sc.gov.br
 Versão 2.6.294

desenvolvido por  apoio: 




FAT/SC Início | Sair
EXCLUIR - Alterar senha

Dados Empreendedor



- Novo Requerimento
- Meus Dados
- Meus Empreendimentos
- Meus Pedidos
- Meus Requerimentos
- Enviar Documentos Digitais**

Digitalizar Documentos - Etapa 5 de 5

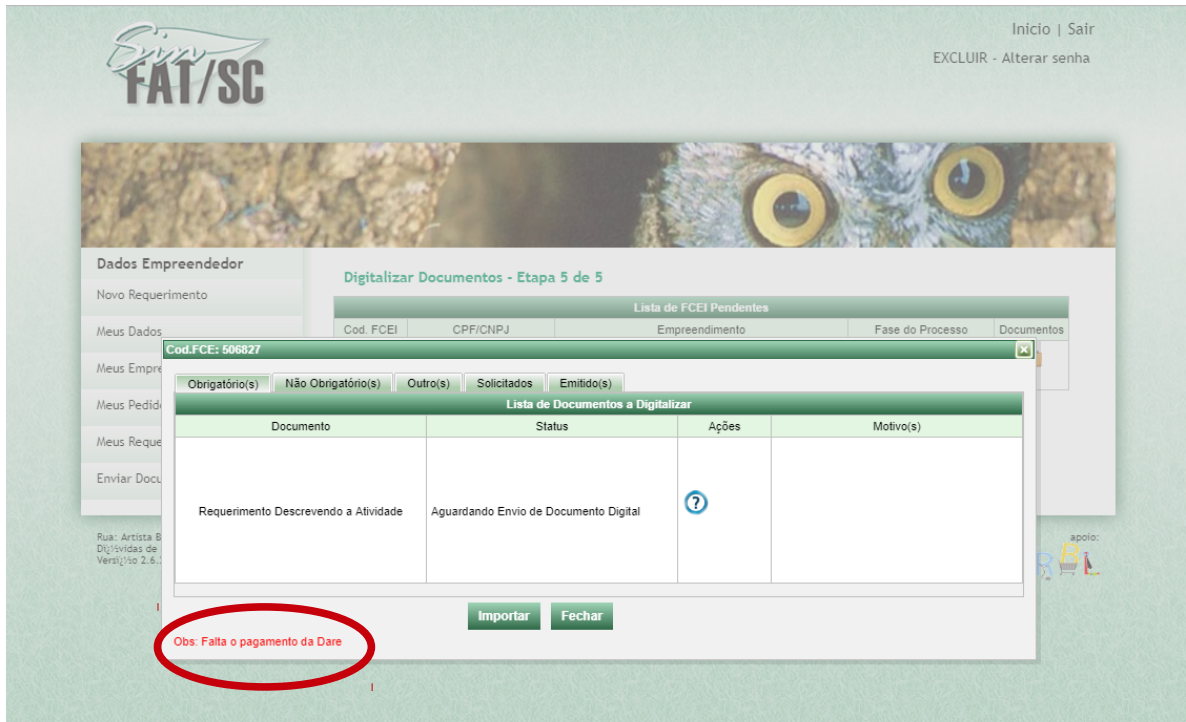
Lista de FCEI Pendentes

Cod. FCEI	CPF/CNPJ	Empreendimento	Fase do Processo	Documentos
506827	01.681.719/0001-06	EXCLUIR	Cadastrado(Aguardando Documento Digital)	

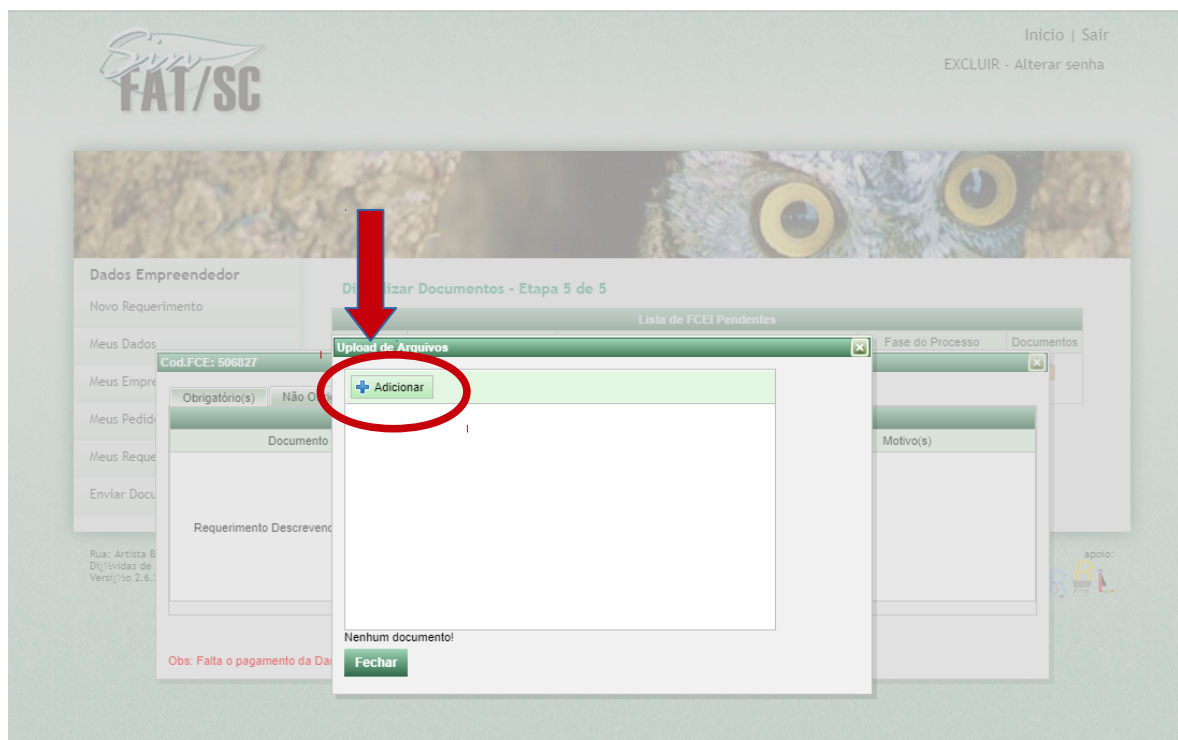
Rua: Artista Bittencourt, 30 - Centro/Florianópolis/SC - CEP: 88020-060
 Horário de atendimento: (48)3665-4122, das 13:00 às 19:00 horas - Email: sinfatweb@ima.sc.gov.br
 Versão 2.6.294

desenvolvido por  apoio: 

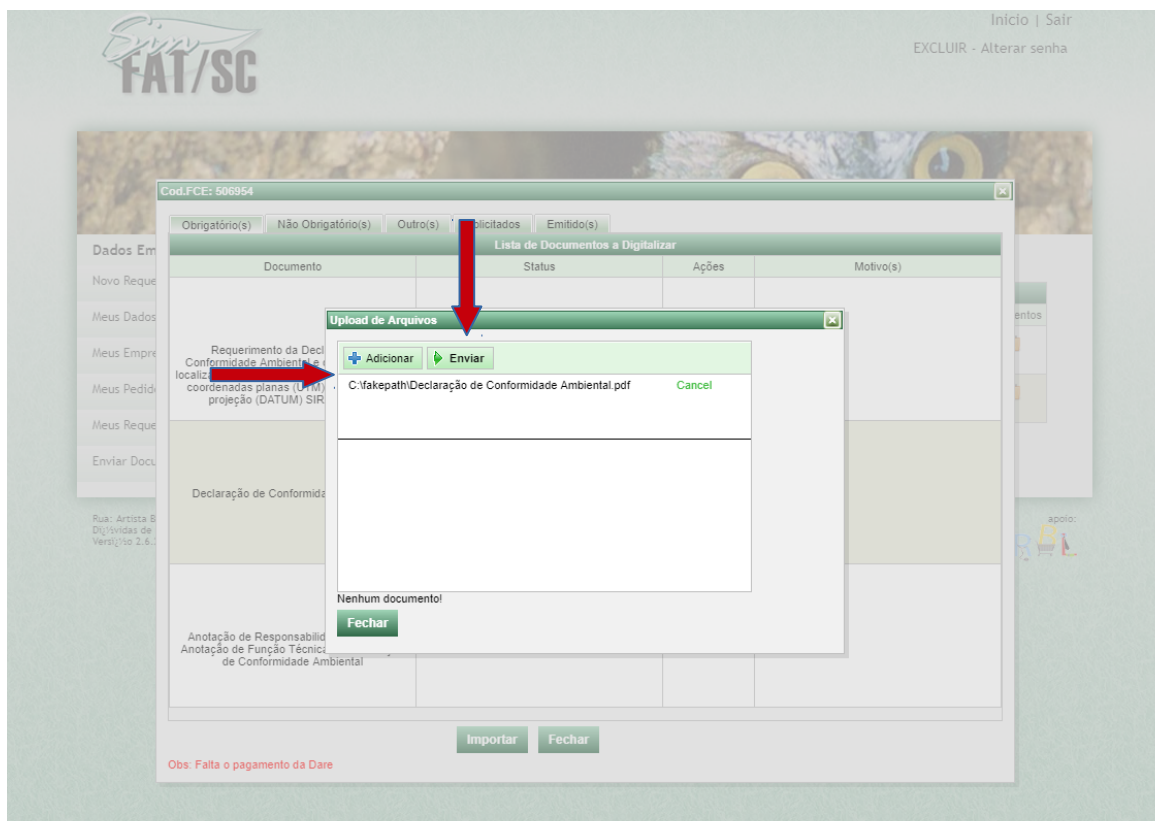
2.6. Caso a DARE não tenha sido paga, o sistema não permitirá a inclusão dos documentos no mesmo.



2.7 Envio dos documentos pertinentes para a obtenção da Certidão de Conformidade Ambiental.



O interessado deve adicionar a Declaração de Conformidade Ambiental, conforme modelo no Anexo III da Resolução CONSEMA 98/2017 e ART. Pode, ainda, adicionar outros documentos que comprovem que o empreendimento está em conformidade e não atinge porte mínimo para licenciamento. Após adicionar, os documentos, basta clicar em “enviar” antes de fechar a caixa de diálogo.



PRONTO! Após a formalização dos documentos e pagamento da DARE, a Certidão de Conformidade Ambiental fica disponível para o interessado no sistema.